

اتجاهات الأسعار



قطاع الاستثمار والموارد
الدعم الفني للاستثمار

المحتويات

٣.... أسعار أهم السلع العالمية

٤..... أسعار أهم السلع المحلية

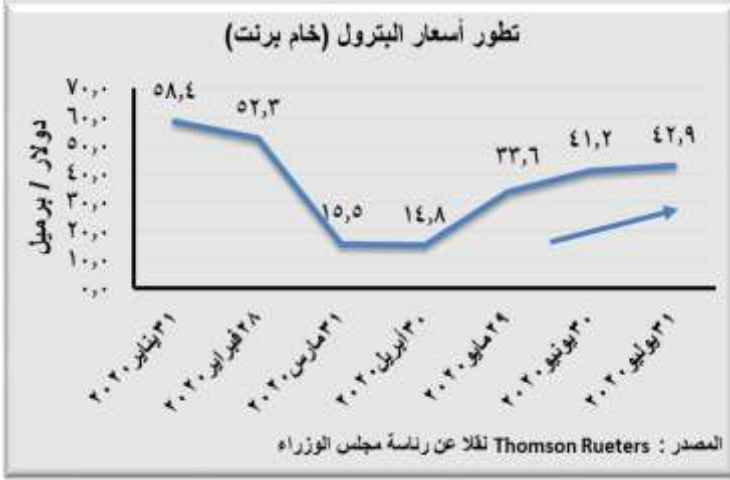
٥..... أسعار الذهب

٥..... أسعار الدولار

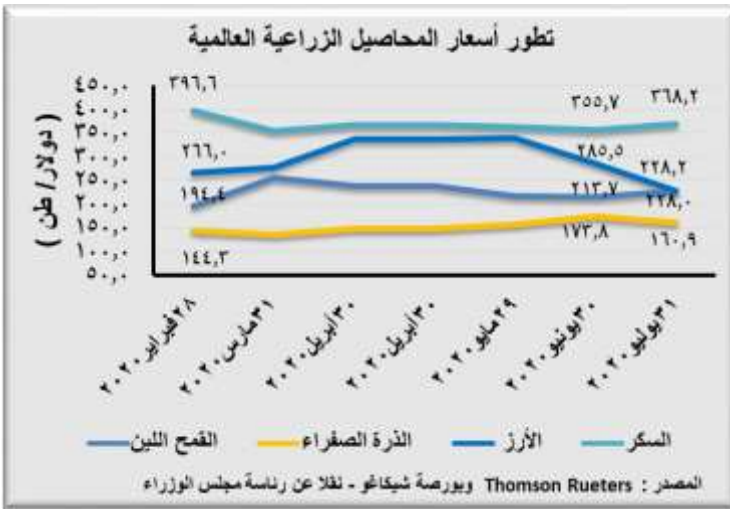
٦..... البورصة المصرية



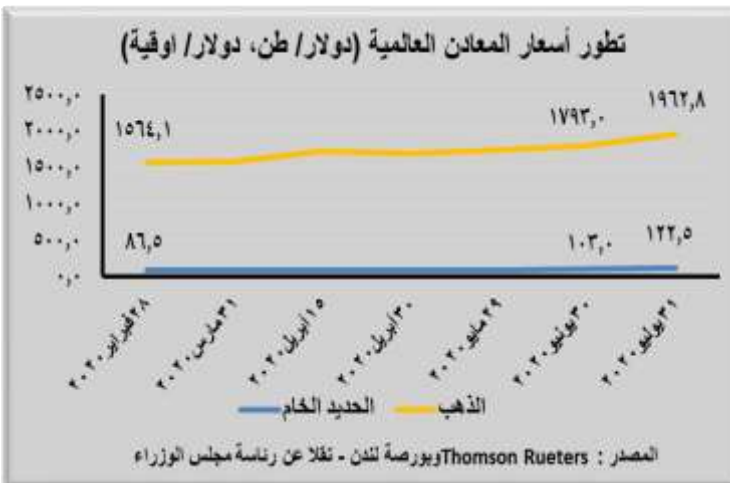
أسعار أهم السلع الاستراتيجية العالمية



سجلت أسعار النفط الخام خسائر أسبوعية مع نهاية جلسات التداول بالأسواق الآجلة يوم الجمعة ٣١ يوليو ٢٠٢٠، حيث انخفضت أنشطة عقود خام برنت تسليم شهر سبتمبر بنسبة طفيفة بلغت ١% فقط، وحققت أسعار النفط الخام الآجلة ارتفاعا شهريا، هو الرابع علي التوالي لخام برنت، حيث ارتفعت عقود خام برنت خلال شهر يوليو الماضي بـ ٥,٢% مقارنة بشهر يونيو ٢٠٢٠.



صرحت منظمة الأغذية والزراعة التابعة للأمم المتحدة (فاو) إن أسعار الغذاء العالمية ارتفعت في يوليو ٢٠٢٠ بزيادة الزيوت النباتية ومنتجات الألبان والسكر، مواصلة انتعاشا من الشهر السابق جاء بعد تراجع حاد ناجمة عن جائحة فيروس كورونا، وصعد مؤشر المنظمة لأسعار الزيوت النباتية ٦,٦ بالمئة في يوليو ليبلغ أعلى مستوى في خمسة أشهر، في حين تراجعت الأسعار في أسواق اللحوم مع قيمة مستقرة في المجممل لمؤشر أسعار الحبوب.



انخفضت أسعار خام البيليت عالميا انخفاضاً ملحوظاً اليوم ٣٠ يوليو ٢٠٢٠ بنحو ٧٠ دولار، حيث انخفض سعره من ٤٥٠ دولارا ليصل إلى ٣٨٠ دولارا للطن، شهدت أسعار مواد البناء بالسوق المحلي وفقا لما أعلنت عنه شعبة مواد البناء بالاتحاد العام للغرف التجارية، إن هناك انخفاضا في الطلب على مواد البناء بسبب موسم عيد الأضحى وهو ما انعكس على أسعار السوق، وسجلت أسعار الحديد ٩١٠٠ - ٩٥٠٠ جنيهه للطن تسليم أرض مصنع، والسعر للمستهلك نحو ٩٤٠٠ - ٩٨٠٠ جنيهه.

أسعار أهم السلع الاستراتيجية المحلية

المصادر: وزارة البترول والثروة المعدنية ، الجهاز المركزي للتعبئة العامة والاحصاء

نسبة التغير %	يونيو ٢٠١٩		مايو ٢٠٢٠	يونيو ٢٠٢٠	الوحدة	السلعة
	يونيو ٢٠١٩	مايو ٢٠٢٠				
أولاً: المواد البترولية*						
١٣,٦	٠,٠	٥,٥٠	٦,٢٥	٦,٢٥	جنيه / لتر	بنزين ٨٠
١١,١	٠,٠	٦,٧٥	٧,٥٠	٧,٥٠	جنيه / لتر	بنزين ٩٢
٩,٧	٠,٠	٧,٧٥	٨,٥٠	٨,٥٠	جنيه / لتر	بنزين ٩٥
٢٢,٧	٠,٠	٥,٥٠	٦,٧٥	٦,٧٥	جنيه / لتر	السولار
١١,٤	٠,٠	٣٥٠٠	٣٩٠٠	٣٩٠٠	جنيه / برميل	المازوت
ثانياً: أهم السلع الغذائية						
(١٥,٥)	(١,٠)	٨,٣٧	٧,١٤	٧,٠٧	جنيه / كجم	قمح بلدي
(٧,٦)	٠,٣	١٤٧,٢٧	١٣٥,٦٨	١٣٦,١٠	جنيه / كجم	اللحوم(بقرى/جاموسي)
(٧,٧)	٠,٤	١٠,٧٩	٩,٩٢	٩,٩٦	جنيه / كجم	أرز بلدي سائب
٠,٠	٠,٠	١٤,٠١	١٤,٠١	١٤,٠١	جنيه / كجم	السكر حر معبأ
٣,٦	٠,٠	٢٧,٤٦	٢٨,٤٦	٢٨,٤٦	جنيه / لتر	زيت ذرة
ثالثاً: متوسط أسعار مواد البناء						
(١٤,٦)	٠,٠	١٢٢٠٠	١٠٤١٥,٩٩	١٠٤١٥,٩٩	جنيه / للطن	الحديد
(١٢,٥)	٠,٠	٤٨,٠	٤٢,٠	٤٢,٠	جنيه / شيكارة	الاسمنت البورتلاندي العادي (شيكارة ٥٠ كجم)
(٢,١)	٠,٠	٨٠,٧٠	٧٩,٠	٧٩,٠	جنيه / م مسطح	زجاج مسطح منقوش ابيض ٣ مم
(٨,٠)	٠,٠	٤٣٥٠	٤٠٠٠	٤٠٠٠	جنيه / م ٣	خشب بياض نمره (١)

* تم تعديل أسعار المواد البترولية من خلال لجنة التسعير التلقائي للمواد البترولية منذ يوم ١١ / ٤ / ٢٠٢٠

أسعار الذهب

المصدر: شعبة الذهب باتحاد الغرف التجارية بالقاهرة

التغير% (+)	في ٢٠٢٠/ ٦/ ١	في ٢٠٢٠/ ٦/ ٣٠	
٣,٦+	٨٦٩	٩٠٠	جرام الذهب عيار ٢٤ بالجنيه
٤,١+	٧٦٤	٧٩٥	جرام الذهب عيار ٢١ بالجنيه
٥,٢+	٦٥٧	٦٩١	جرام الذهب عيار ١٨ بالجنيه
٤,١+	٦١١٢	٦٣٦٠	سعر الجنيه الذهب (٨ جرامات) بالجنيه
٢,٠+	١٧٣٦	١٧٧١	وسجل سعر الأوقية بالدولار

الحالة الاقتصادية والركود الذي يشهده الاقتصاد. وان موسم الأضحي كان يعول عليه اصحاب المحال التجارية لتحريك مبيعاتهم ولكن دون جدوي حيث تكاد تقترب المبيعات من ٥% فقط. كما ان أسعار الذهب في مصر مرشحه للارتفاع ايضا في ظل استمرار التصعيد بين الولايات المتحدة والصين مع تراجع سعر الدولار عالميا مما يشجع الاستثمار في الذهب باعتباره ملاذاً آمناً حال وجود ازمت تهدد الاقتصاد العالمي مع استمرار جائحه كورونا.

صعد سعر أوقية الذهب خلال تعاملات بورصة المعادن العالمية اليوم الجمعة ٣١ يوليو ٢٠٢٠ ليسجل نحو ١٩٧٦ دولاراً، وقد ساهم في قفزة كبيرة في أسعار الذهب في مصر أول أيام عيد الأضحي المبارك، ليسجل سعر الذهب في مصر أعلى مستوي له في تاريخه. وتعاني محال الذهب بقوة الفترة الحالية بشكل لم تشهده من قبل نتيجة صعود سعر الذهب في مصر لمستويات غير مسبوقه بالتزامن بوجه عام مع

أسعار الدولار


المصدر: البنك المركزي المصري

التغير% (+)	في ٢٠٢٠/ ٦/ ١	في ٢٠٢٠/ ٦/ ٣٠	سعر صرف الدولار الأمريكي بالجنيه
٢٠,٠ قرش	١٥,٨٧	١٦,٠٧	للشراء
٢٠,٠ قرش	١٦,٠٠	١٦,٢٠	للبيع

ويبلغ السعر الرسمي المعلن من البنك المركزي، للدولار نحو ١٥,٩٠ جنيهاً للشراء، و ١٦,٠٣ جنيهاً للبيع، فيما بلغ متوسط سعر البيع نحو ١٥,٩١ جنيهاً للشراء، و ١٦,٠١ جنيهاً، وكان سعر الدولار الأمريكي، يشهد حالة من الاستقرار أمام الجنيه المصري، خلال فترة تجاوزت الشهرين، قبل أن يصعد بقيمة بلغت ١١ قرشاً خلال تعاملات الأسبوع الثالث من شهر مايو الماضي

واصل سعر الدولار، استقراره أمام الجنيه المصري، في بداية تعاملات اليوم الجمعة ٣١ يوليو ٢٠٢٠، في البنوك العاملة في السوق المحلية في أول أيام عيد الأضحي ٢٠٢٠، وسجل سعر الدولار نحو ١٥,٩٢ جنيهاً للشراء، و ١٦,٠٢ جنيهاً للبيع، في بنوك الأهلي المصري، ومصر، والقاهرة.

متوسط شهري لسعر صرف الدولار الامريكي مقابل الجنيه المصري



المصدر : البنك المركزي المصري

البورصة المصرية

التغير % (+)	الفتح في ٢٠٢٠/٦/١	الاجلاق في ٢٠٢٠/٦/٣٠	
٥,٣	١٠٢٢٠,١٤	١٠٧٦٤,٥٩	مؤشر EGX٣٠ مقوم بالجنيه
٢٥,٠	١١٥٩,٩٩	١٤٥١,٢٦	مؤشر EGX٧٠ EWI
٢٠,٠	١٨٧٢,٠٠	٢٢٤٥,٥٦	مؤشر EGX١٠٠
١٠,٩	٦٧٥,٣٧	٧٤٩,١٦	مؤشر النيل
٦,٧	١١٧٨٠,١٩	١٢٥٧٠,٧٢	مؤشر Capped EGX٣٠
٧,٥	٥٤٨,٧	٥٩٠,٠	القيمة السوقية بالمليار جنيه

كما لم يكن البيع قاصراً على سوق الأسهم بل امتد لسوق الدين بمبيعات مكثفة على السندات الدولارية ما نتج عنه تراجع الاحتياطي من النقد الأجنبي لتعود الحكومة مجدداً لطلب قرض من صندوق النقد الدولي.

الا انه مع زخم الأحداث التي شهدتها السوق خلال يونيو ٢٠٢٠ بخلاف تداعيات كورونا وموافقة صندوق النقد على إقراض مصر ٥,٢ مليار جنيه والأحداث الجيوسياسية بسبب مفاوضات سد النهضة والتطورات السياسية في ليبيا، أنهى السوق تداولات الشهر الماضي عند مناطق انطلاق.

ساد الارتفاع مؤشرات البورصة المصرية خلال شهر يونيو ٢٠٢٠، مع تفوق واضح للمؤشر السبعيني، لترتفع القيمة السوقية نحو ٤١,٢ مليار جنيه، لتبلغ نحو ٥٨٩,٩٥٥ مليار جنيه وصرح رئيس لجنة أسواق المال بالمجلس الاقتصادي الأفريقي، إن تداولات شهر يونيو ٢٠٢٠ شهدت استمراراً لتداعيات انتشار فيروس كورونا على الأسواق العالمية والمحلية، حيث تباين أداء المؤشرات الرئيسية، مع استمرار مبيعات الأجانب في الأوراق المالية بالأسواق الناشئة بصفة عامة، ومنها السوق المصري،